

¿QUÉ PODEMOS HACER EN FAMILIA EN ESTAS VACACIONES DE INVIERNO?

Estimadas familias, queremos compartirles actividades para seguir promoviendo el aprendizaje y desarrollo de las niñas y niños durante las vacaciones de invierno. Pueden seguir el orden que se presenta a continuación o realizarlas cuando lo deseen. La idea es jugar, aprender y pasarlo bien en familia.

20 junio



Historia en imágenes

Recorten imágenes de revistas o diarios viejos. Inviten al niño o niña a ordenarlas para crear una historia. ¡Cuéntenla juntos señalando cada imagen!


21 junio



Constructores en familia

Con cajas, rollos, botellas plásticas y tapas, inviten al niño o niña a construir lo que quiera: una casa, un robot, un castillo. Acompañen y pregunten: "¿Qué estás construyendo? ¿Qué más le falta?"


22 junio



El mercado de casa

Armen un mercado con alimentos del hogar. Inviten al niño o niña a ser vendedor/a y luego cambien roles. Usen papeles como dinero y hablen de precios, colores y nombres.

23 junio



Dibujamos con sombras

Pongan una imagen en el vidrio; sobre esta, una hoja blanca y usa la luz del sol para calcar la figura o dibujo. Luego, decórenla y conversen: "¿Por qué hay sombra?"

24 junio



Estación meteorológica

Observen el clima del día y pidan al niño o niña que lo dibuje. Luego busquen ropa adecuada para ese clima y conversen: "¿Por qué usamos esta ropa hoy?"

25 junio

Acampar en casa

Con una sábana construyan una carpa. A oscuras y con la linterna del celular jueguen a hacer sombras con las manos creando animales.



En este video podrás encontrar formas de hacer sombras.

26 junio



Clasificando colores

Pongan papeles de colores en el suelo y reúnan objetos de la casa. Desafíen al niño o niña a colocar cada objeto en el papel de su color. Conversen: "¿Qué más hay de ese color?"

27 junio



Reporteros del hogar

Con una cuchara de palo como micrófono, entrevisten al niño o niña sobre su juguete y comida favorita. Luego cambien roles. ¿Pueden grabarlo con el celular!

28 junio



El libro de nuestra familia

Doblen hojas para crear un libro. En cada página dibujen o peguen fotos de familiares e inviten al niño o niña a contar algo de cada uno. ¡Pónganle un título juntos!

29 junio



Camino de equilibrio

Con cinta o una cuerda, tracen un camino en el suelo: recto, en zigzag, en curva. Desafíen al niño o niña a caminar sin salirse. Complimen el desafío: de puntillas o con un objeto en equilibrio.

30 junio



Pintamos con vegetales

Corten frutas o verduras por la mitad (pera, zanahoria, papa, manzana). Mojen el corte en ténpera y esténpenlo sobre papel. Conversen: "¿A qué se parece esta forma?"

1 julio



Artistas de la naturaleza

Recojan hojas, palitos y piedras de la plaza. Creen juntos una figura sobre el suelo o papel: un sol, un animal, un árbol. ¡Saquen una foto antes de desarmarla!

2 julio



Juego de memoria casero

Corten 12 tarjetas de cartón y dibujen 6 parejas de figuras simples. Mezclen boca abajo y jueguen a la memoria. ¿Quién encuentre más parejas, gana!

3 julio



¿Qué soy?

Por turnos, uno piensa en un animal u objeto y los demás hacen preguntas de sí o no para adivinar: "¿Tienes patas? ¿Eres grande? ¿Puedes volar?" Jueguen varias rondas.


4 julio



El gran chef de casa

Preparen juntos una ensalada de frutas: laven, pelen y corten distintas frutas. Dejen que el niño o niña mezcle y sirva. Conversen sobre colores y sabores. ¡Disfrútenla como postre!

5 julio



Nuestras vacaciones

En una cartulina escriban las aventuras realizadas en familia en estas vacaciones, incluyan dibujos o fotos.