




## ENTREVISTA INDIVIDUAL DE APODERADOS

Es una oportunidad para desarrollar una relación de apoyo permanente y recíproco en el proceso de aprendizaje y formación de los niños y niñas. Fomenta la creación de un lazo efectivo entre la escuela y los apoderados, que hay que aprovechar para generar una relación colaborativa entre ambas partes.

### ¿Qué oportunidades nos da la entrevista individual de apoderados?

-  Conocer mejor al apoderado de cada estudiante de tu curso.
-  Conversar con cada apoderado, en un espacio de confianza, sobre los distintos aspectos que están incidiendo en el logro de los aprendizajes de cada estudiante.
-  Planificar un trabajo en conjunto considerando las visiones, opiniones y aportes de ambas partes y las necesidades específicas de cada niño y niña.

### Para realizar una buena entrevista te proponemos los siguientes pasos:

1. Invitar a los apoderados con anticipación, señalando los objetivos de la entrevista.
2. Acoger a los apoderados, partiendo siempre por lo positivo.
3. Introducir la entrevista, aludiendo a los objetivos de ésta.
4. Preguntar a los padres la visión general que tienen del niño o niña.
5. Plantear la visión general del niño o niña de parte del profesor, las fortalezas y las dificultades que le preocupan.
6. Analizar las características del niño o niña con los padres, desarrollando soluciones y estrategias en conjunto.
7. Tomar acuerdos y dejarlos por escrito para poder hacer seguimiento.
8. Hacer un resumen final y pedir a los asistentes que firmen el registro de asistencia.



**RECUERDA REALIZAR 2 ENTREVISTAS INDIVIDUALES A LOS APODERADOS DE CADA UNO DE TUS ESTUDIANTES**